



緑税務署窓口の混雑緩和に 是非ともご協力ください!!

※ 令和3年、税務署の**申告書提出場所**及び
相談会場は、新型コロナウイルス感染防止のため
ソーシャルディスタンス対応（三密回避）となります！

申告書も添付書類等も 電子で送信!!

- ★ 時間の短縮、経費（交通費・通信費）の削減。
- ★ e-Taxは確定申告時期、全日24時間利用可能。
- ★ パソコン・スマホからe-Tax送信で申告手続き完了。
- ★ どうしても環境が整わない場合には、

税務署窓口ではなく、郵送で提出又は時間外収受箱へ投函。



国税の納付は、税務署ではなく ダイレクト納付と振替納税 が便利です!!

- ★ 来年の税務署内の納税窓口は**前例のない混雑**が想定されます。是非とも、**ダイレクト納税等**をご利用ください。
- ◎ 簡単・便利な「キャッシュレス納付」もお勧めします。
「QRコードによるコンビニ納付」⇒⇒⇒納付書がなくてもコンビニで納付できます。
「ダイレクト納付」⇒⇒⇒あらかじめ届出をした預貯金口座からの振替により、即時又は指定した期日に納付することができます。



詳しくは・・・

「国税庁ホームページ」へアクセス
⇒⇒⇒

国税庁



「e-Taxホームページ」へアクセス
⇒⇒⇒

イータックス



パソコン スマホ から 確定申告

もう手書きにはもどれない・・・

STEP

1

「国税庁ホームページ」へアクセス

👍 税務署に行く手間がかかりません！

👍 確定申告期間中は24時間いつでも利用できます！

(注) 確定申告期間以外の利用可能時間やメンテナンスによりご利用いただけない時間帯については、e-Tax ホームページでご確認ください。

確定申告



確定申告書等作成コーナーの
利用率

3人に2人以上が利用

確定申告書等作成コーナーの
利用者の感想

94%の方が役立つ

と回答

申告書の作成
はこちらから！



STEP

2

申告書を作成

👍 画面の案内に従って金額などを入力するだけで申告書が作成できます！

STEP

3

e-Taxで送信して提出

マイナンバーカードを使って送信

用意するものは、次の2つ！


① マイナンバーカード




スマホによる申請
はこちらから！



② ICカードリーダライタ 又は マイナンバーカード対応のスマートフォン



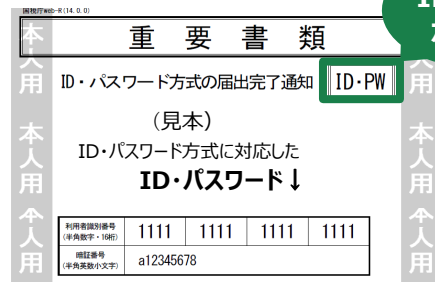
又は



対象端末の一覧
はこちらから！



IDとパスワードで送信



・「ID・パスワード方式の届出完了通知」の発行を希望される場合は、**申告されるご本人**が顔写真付きの本人確認書類をお持ちの上、**お近くの税務署**にお越しください。

・確定申告会場で、既にID・パスワード方式の届出を提出された方は、申告書の控えと一緒に保管されている場合がありますので、ご確認ください。

(注) ・ID・パスワード方式は暫定的な対応です。
お早めにマイナンバーカードの取得をお願いします。
・メッセージボックスの閲覧には、マイナンバーカード等が必要です。



印刷して郵送等で税務署へ提出することもできます！

プリンタをお持ちでなくても、コンビニエンスストア等のプリントサービス（有料）を利用して印刷できます。

